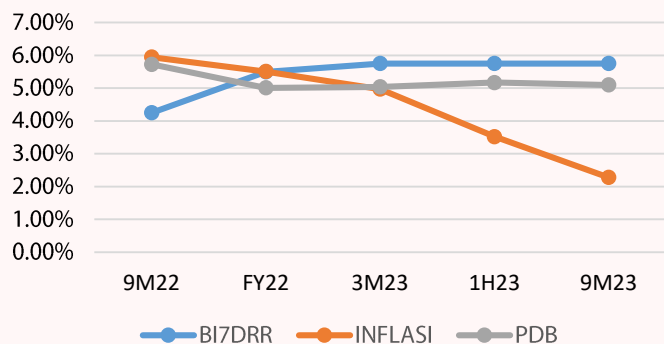


**PT BANK PEMBANGUNAN DAERAH
JAWA TIMUR Tbk**
PEMAPARAN PUBLIK KINERJA TAHUN 2023

2 November 2023

EKONOMI MAKRO

MAKRO ECONOMIC



Kinerja Perbankan Triwulan 3 2023

Pertumbuhan Kredit Perbankan 8,96 yoy

Pertumbuhan Kredit Konsumsi 8,4 yoy

Pertumbuhan Kredit Modal Kerja 8,3 yoy

Pertumbuhan Kredit Investasi 9,8 yoy

CAR Perbankan 27,62%
NPL Perbankan 2,50%

Pertumbuhan DPK 6,54 yoy

Ekosistem Bank Jatim

Kredit Konsumer (Sumber Gaji)
Rp 24,847 Tr (+4,88% Yoy)
Market Share 49,06% di Jawa Timur

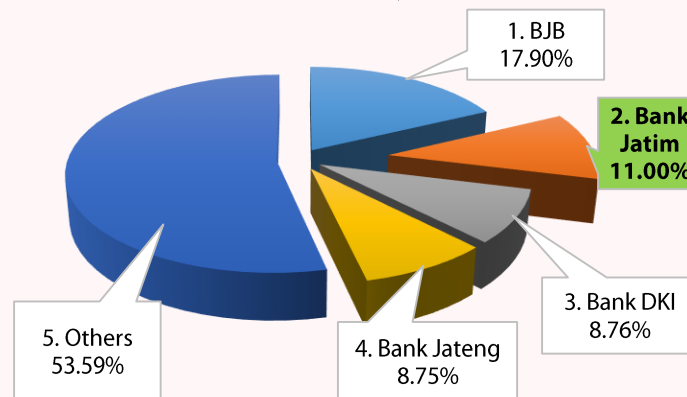
Dana Pemerintah
Rp 23,98 Tr

APBD Jawa Timur 2023
Rp 268,86 Tr (Oktober 2023)

Peringkat Kinerja Bank Jatim pada KBMI 2 (Jun 23 by Asset)

| NO | NAMA BANK | ASET |
|----------|-------------------|-------------------|
| 1 | Bank A | 136,748.00 |
| 2 | Bank Jatim | 103,005.00 |
| 3 | Bank B | 97,409.00 |
| 4 | Bank C | 82,318.00 |
| 5 | Bank D | 82,771.00 |
| 6 | Bank E | 64,184.00 |

Market Share Bank Pembangunan Daerah (Jun 23 by Asset)



Perkembangan Bisnis Baru

Kredit Mikro & Ritel
Rp 14,067 Tr (+33,45% Yoy)

Pengguna Jconnect Invest
218 Pengguna & 22,81 Miliar

Jatim Prioritas
Rp 2,68 Tr (10,75% dari Total Tabungan)

Remittance
+728% Yoy
Trade Finance
+150% Yoy

MENJADI BPD NO. 1 DI INDONESIA

**01****MEMPERLUAS BISNIS BARU DILUAR CAPTIVE MARKET**

Terus meningkatkan ekspansi pinjaman dan simpanan dengan memasuki pasar & area pelanggan baru. Sementara itu juga memperkuat pasar konsumtif sebagai captive market yang telah dimiliki Bank Jatim dari kompetitor

02**DIGITALISASI DI SELURUH EKOSISTEM BANK JATIM**

Meningkatkan proses bisnis melalui digitalisasi baik internal maupun ekosistem bisnis seluruh pelanggan dan perusahaan untuk menghadirkan konsep & pengalaman baru;

03**KINERJA LEBIH BAIK NAMUN TANTANGAN MASIH ADA**

Seluruh indikator keuangan utama relatif sesuai dengan perkiraan namun untuk merespon kondisi makro, perusahaan perlu menyesuaikan beberapa strategi dan juga mendukung fundamental agar transformasi perusahaan tetap pada jalurnya.

PRODUK & JASA BJTM

JATIMPRIORITAS



Tersedia untuk pelanggan khusus yang memenuhi kebutuhan spesifik: Saldo minimum Rp 250 juta, Keuntungan bagi pelanggan: diskon merchant, keistimewaan pelanggan

JConnect invest



Bekerjasama dengan Mitra Distribusi, Bank Jatim menyediakan Obligasi Negara Ritel untuk nasabah yang ingin berinvestasi

JConnect Remittance & Trade Finance

kemudahan pengiriman uang yang dilakukan oleh tenaga kerja asing kepada penerima di negara asalnya Fasilitas untuk membiayai kegiatan perdagangan debitur yang berkaitan dengan transaksi perdagangan luar negeri (ekspor-impor) dan dalam negeri (jual beli).

JConnect PRO



J Connect Pro (Pembukaan Rekening Online) Untuk memenuhi kebutuhan nasabah, seluruh produk simpanan BJTM dapat dijangkau dimana saja dan kapan saja dengan cara yang sederhana

TRANSFORMASI TEKNOLOGI & DIGITAL

ELEKTRONIFIKASI TRANSAKSI PEMERINTAH DAERAH

01

OBJEKTIVITAS

Layanan Nilai Tambah untuk pasar captive Bank Jatim; Transaksi Keuangan Digital Pemerintah; Memperbesar pasar BJTM melalui Ekosistem Pemerintah;

OUTCOME

Transaksi Pemerintah Daerah melalui Sistem TI Bank Jatim; Jconnect dengan utilisasi tinggi – Sistem IT Bank Jatim; Penerapan GCG Bagi Pemerintah Daerah.

02

03

RUANG LINGKUP

Membentuk TP2DD, Digital Payment, Peningkatan Digitalisasi Pemda

CAPEX UNTUK ETPD

+ Rp 2 Miliar untuk mendukung ETPD di 39 Pemerintah Provinsi, Pemerintah Kota & Kabupaten di Jawa Timur

04

PEMERINTAH DAERAH

Integrasi & Elektronifikasi Sistem Keuangan Pemerintah Daerah dan transaksi nontunai



UMKM

UMKM yang terdigitalisasi (Pembayaran non-tunai, transaksi online, e-loan, P2P Lending)

MASYARAKAT UMUM

Menyediakan layanan perbankan digital yang mudah diakses dan terintegrasi dengan layanan pemerintah



PERUSAHAAN

Fasilitas bagi Perusahaan untuk menjalankan bisnisnya dengan sistem perbankan online untuk melakukan transaksi keuangan dengan mudah

KINERJA JCONNECT

JCONNECT MOBILE



| | |
|-------------------|-------------------------------|
| User | 606.239 (+30% Yoy) |
| Transaksi | 3,202 Juta (+41% Yoy) |
| Nominal Transaksi | 3,3 Triliun (+35% Yoy) |

JCONNECT AGEN JATIM



| | |
|-------------------|--------------------------|
| Agen | 5.511 (+148% Yoy) |
| Transaksi | 56.460 |
| Nominal Transaksi | 9,3 Miliar |

J NETWORK 1H22 9M23 Yoy

| | | | |
|---------------------------|------|------|---------|
| CDM/CRM | 65 | 93 | 43,08% |
| ATM | 833 | 847 | 1.68% |
| AGENT (AGEN JATIM) | 2220 | 5511 | 148.24% |

JCONNECT IB CORPORATE



| | |
|-------------------|-------------------------|
| User | 7.934 (+29% Yoy) |
| Transaksi | 135.985 |
| Nominal Transaksi | 1,03 Triliun |

JCONNECT QRIS



| | |
|-------------------|------------------------------|
| Pengguna | 111.651 (+106% Yoy) |
| Transaksi | 425.476 (+102% Yoy) |
| Nominal Transaksi | 51 Miliar (+137% Yoy) |

IT BUDGET

| | | |
|-----------------------|----------------------|--------------------------|
| ANGGARAN CAPEX | ANGGARAN OPEX | TOTAL ANGGARAN IT |
| 218,85 Miliar | 89,96 Miliar | 308,81 Miliar |

JCONNECT IB INDIVIDU



| | |
|-------------------|---------------------------|
| Pengguna | 79.907 (+316% Yoy) |
| Transaksi | 1.122 |
| Nominal Transaksi | 23 Miliar |

JCONNECT ELOAN



| | |
|----------------------|---------------|
| Permohonan Kredit | 21,4 K |
| Permohonan Disetujui | 16,1 K |

KELOMPOK USAHA BANK



KINERJA KEUANGAN

| NERACA (dalam miliar Rp) | 9M22 | 9M23 | Yoy |
|------------------------------------|---------------|----------------|---------------|
| ASSET | 98,477 | 107,038 | 8.69% |
| Penempatan Bank | 15,804 | 15,067 | -4.66% |
| Surat Berharga | 32,997 | 36,392 | 10.29% |
| KREDIT | 45,976 | 51,773 | 12.61% |
| -Produktif | 17,474 | 21,920 | 25.44% |
| -Konsumtif | 28,501 | 29,853 | 4.74% |
| DANA PIHAK KETIGA | 82,982 | 84,191 | 1.46% |
| - Giro | 24,926 | 21,386 | -14.20% |
| - Tabungan | 24,151 | 24,979 | 3.43% |
| - Deposito | 33,905 | 37,826 | 11.56% |

| LABA RUGI (dalam miliar Rp) | 9M22 | 9M23 | Yoy |
|---------------------------------------|--------------|--------------|---------------|
| Pendapatan Bunga | 5,086 | 5,279 | 3.80% |
| Beban Bunga | (1,425) | (1,705) | 19.67% |
| Pendapatan Bunga Bersih | 3,661 | 3,574 | -2.37% |
| Laba Operasional | 1,922 | 1,852 | -3.62% |
| CKPN | (318) | (432) | 35.77% |
| Laba Bersih | 1,203 | 1,095 | -9.02% |

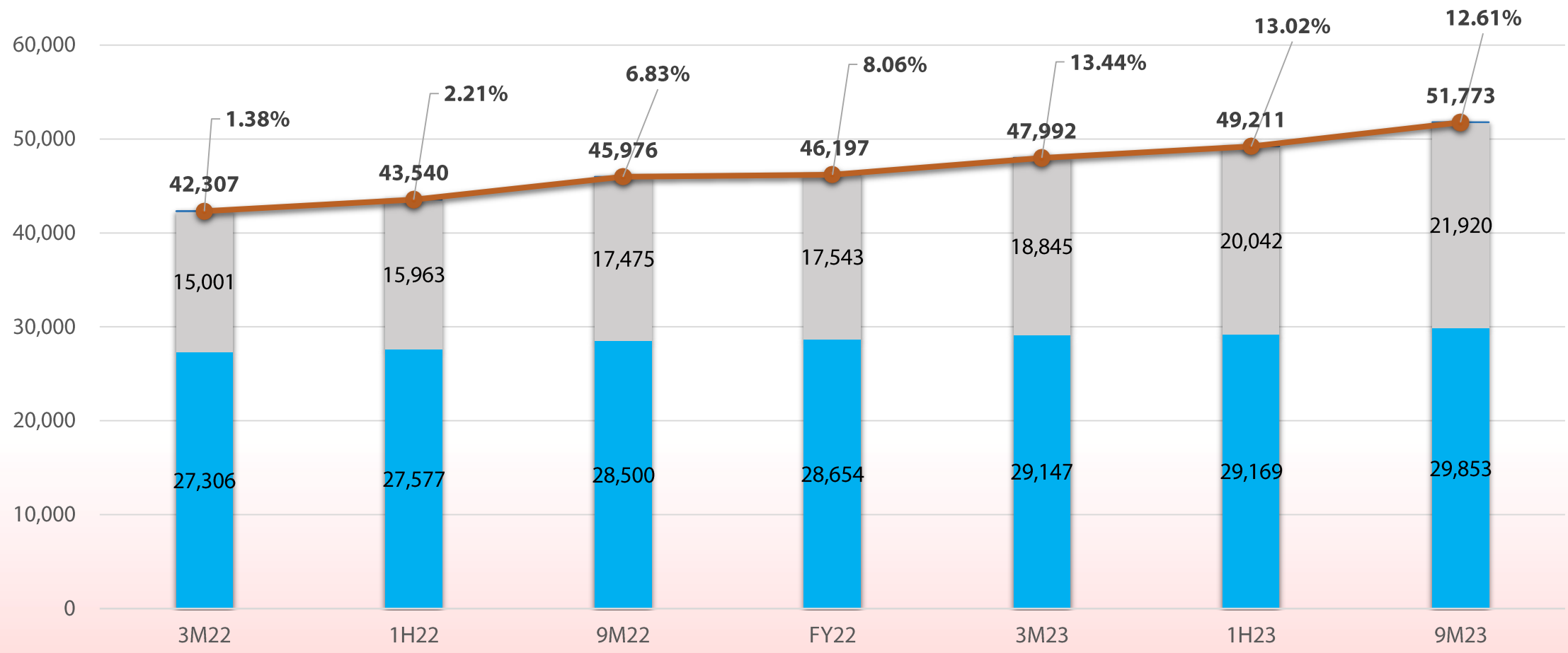
| RASIO | 9M22 | 9M23 |
|-----------------------|-------------|-------------|
| NPL Gross | 3.72% | 2.74% |
| NPL Net | 0.99% | 1.21% |
| Coverage Ratio | 100.31% | 97.20% |

| RASIO | 9M22 | 9M23 |
|--------------------|-------------|-------------|
| ROA | 2.02% | 1.87% |
| ROE | 15.85% | 13.95% |
| NIM | 5.17% | 5.38% |
| LDR | 55.40% | 61.49% |
| BOPO | 74.24% | 76.23% |
| CAR | 22.65% | 25.80% |
| CASA | 59.14% | 55.07% |
| COF | 1.92% | 3.05% |
| Credit Cost | 0.92% | 1.11% |

KINERJA DANA PIHAK KETIGA (DPK)

| PERTUMBUHAN DPK (dalam jutaan Rp) | | | | KOMPOSISI | | TICKET SIZE (dalam jutaan Rp) | |
|-----------------------------------|---------------|---------------|----------------|---------------|---------------|-------------------------------|--------------|
| Giro | 9M22 | 9M23 | Yoy | 9M22 | 9M23 | 9M22 | 9M23 |
| Pemerintah | 16,540 | 12,781 | -22.73% | 19.93% | 15.18% | 128,219.7 | 94,670.9 |
| Perorangan | 8,385 | 8,606 | 2.63% | 10.11% | 10.22% | 56.5 | 57.4 |
| Total | 24,926 | 21,386 | -14.20% | 30.04% | 25.40% | 167.9 | 142.4 |
| Tabungan | 9M22 | 9M23 | Yoy | 9M22 | 9M23 | 9M22 | 9M23 |
| Tabungan | 24,151 | 24,979 | 3.43% | 29.10% | 29.67% | 2.9 | 2.7 |
| Total | 24,151 | 24,979 | 3.43% | 29.10% | 29.67% | 2.9 | 2.7 |
| Deposito | 9M22 | 9M23 | Yoy | 9M22 | 9M23 | 9M22 | 9M23 |
| ≤ 3 Bulan | 23,305 | 31,852 | 36.67% | 28.08% | 37.83% | 385.3 | 515.6 |
| ≥ 6 Bulan | 10,600 | 5,974 | -43.65% | 12.77% | 7.10% | 2,027.2 | 764.4 |
| Total | 33,905 | 37,826 | 11.56% | 40.86% | 44.93% | 515.9 | 543.5 |

PERTUMBUHAN KREDIT



(dalam jutaan Rp)

■ Konsumtif
 ■ Produktif
 ■ YoY Growth
 ● Loan

KINERJA KREDIT

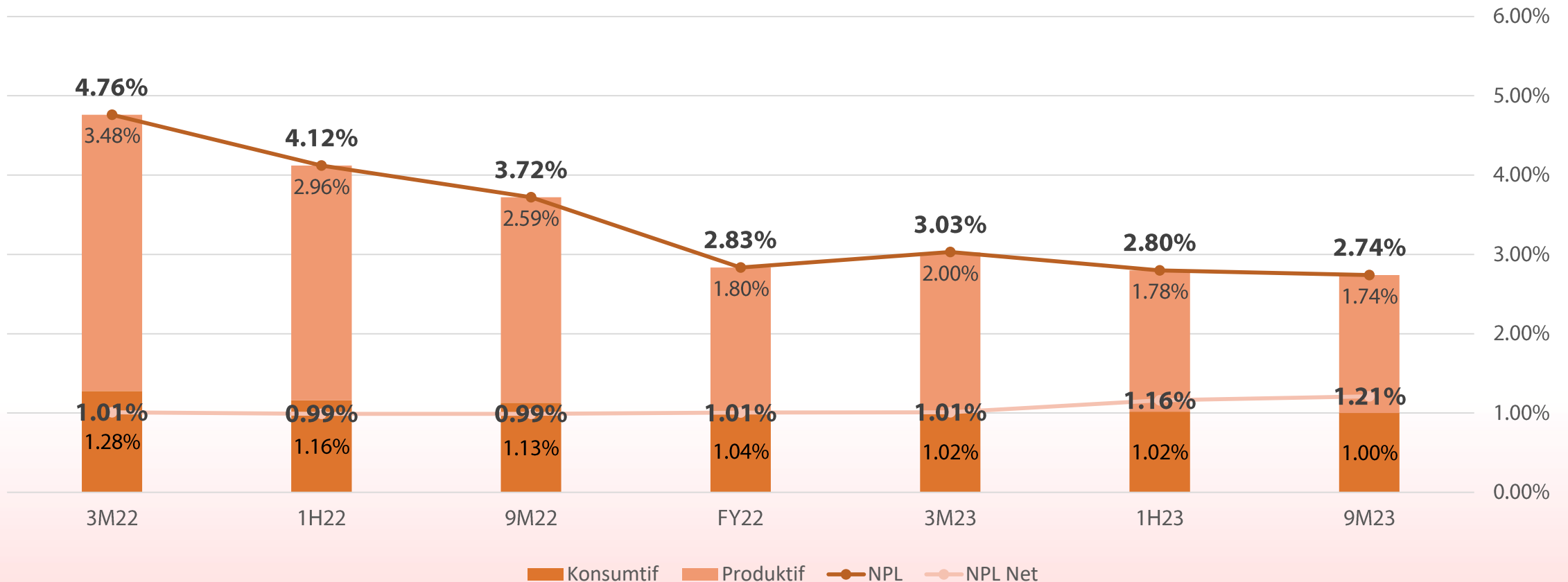
| PERTUMBUHAN KREDIT (dalam jutaan Rp) | | | | KOMPOSISI | | TICKET SIZE (dalam jutaan Rp) | |
|--------------------------------------|---------------|---------------|---------------|---------------|---------------|-------------------------------|-----------------|
| SEGMENT | 9M22 | 9M23 | Yoy | 9M22 | 9M23 | 9M22 | 9M23 |
| MULTIGUNA | 23,691 | 24,847 | 4.88% | 51.53% | 47.99% | 91.32 | 91.89 |
| KPR | 2,230 | 2,408 | 7.98% | 4.85% | 4.65% | 169.97 | 176.16 |
| LAINNYA | 2,579 | 2,597 | 0.70% | 5.61% | 5.02% | 285.75 | 217.18 |
| TOTAL | 28,501 | 29,853 | 4.74% | 61.99% | 57.66% | 101.22 | 100.84 |
| SEGMENT | 9M22 | 9M23 | Yoy | 9M22 | 9M23 | 9M22 | 9M23 |
| MIKRO | 4,888 | 7,037 | 43.98% | 10.63% | 13.59% | 32.58 | 24.34 |
| RITEL & MENENGAH | 5,653 | 7,030 | 24.35% | 12.30% | 13.58% | 296.74 | 371.01 |
| KOMERSIAL & KORPORASI | 6,934 | 7,853 | 13.26% | 15.08% | 15.17% | 2,856.85 | 3,622.30 |
| TOTAL | 17,474 | 21,920 | 25.44% | 38.01% | 42.34% | 101.90 | 70.66 |

1. Segmen Mikro terdiri dari Kredit Usaha Rakyat (KUR), Jatim Mikro and Kredit Fintech (Amartha)
2. Segmen Ritel & Menengah terdiri dari Kredit Rekening Koran, Jatim Ritel and Kredit Kontraktor
3. Segmen Komersial & Korporasi terdiri dari Kredit Sindikasi, Restrukturisasi and Investasi

KREDIT PER SEKTOR EKONOMI

| KREDIT PRODUKTIF BANK JATIM | | | |
|-----------------------------|--|----------|--------|
| NO | SEKTOR EKONOMI | 9M23 | % |
| 1 | Perdagangan Besar dan Eceran; | 6,774.92 | 32.73% |
| 2 | Konstruksi; | 4,254.48 | 20.55% |
| 3 | Industri Pengolahan; | 3,162.38 | 15.28% |
| 4 | Pertanian, Kehutanan dan Perikanan; | 2,158.36 | 10.43% |
| 5 | Trasnportasi, Pergudangan dan Komunikasi; | 1,901.75 | 9.19% |
| 6 | Perantara Keuangan; | 958.16 | 4.63% |
| 7 | Kemasyarakatan, Sosisal Budaya, Hiburan dan Perorangan Lainnya | 401.42 | 1.94% |
| 8 | Lainnya | 1,090.99 | 5.27% |

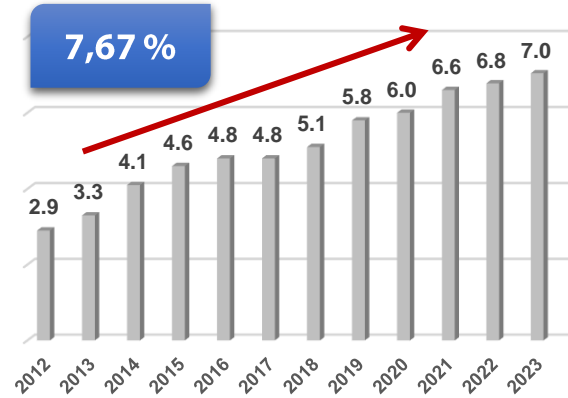
RASIO KREDIT BERMASALAH



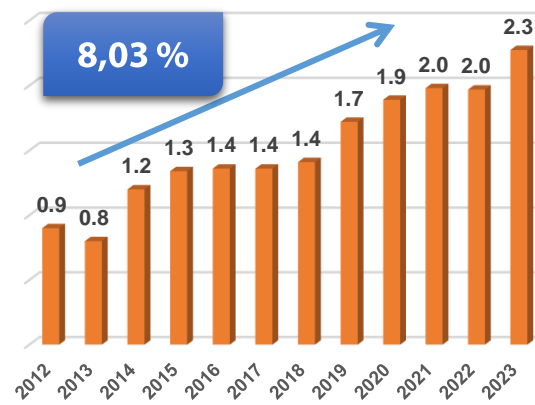
Hingga September 2023 Bank Jatim telah melakukan hapus buku sebesar 386,96 miliar dengan recovery rate sebesar 97,75 miliar atau 25,26%

TINGKAT PERTUMBUHAN TAHUNAN

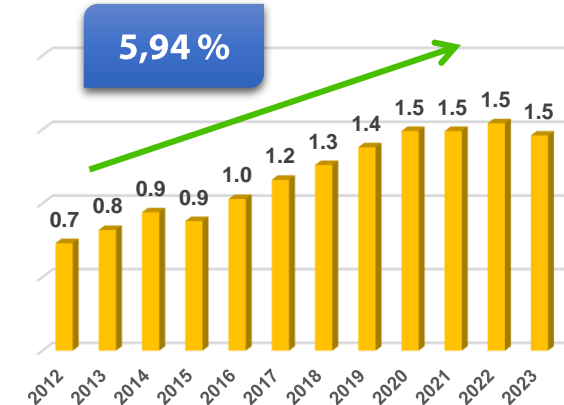
PENDAPATAN BUNGA (Rp Tr)



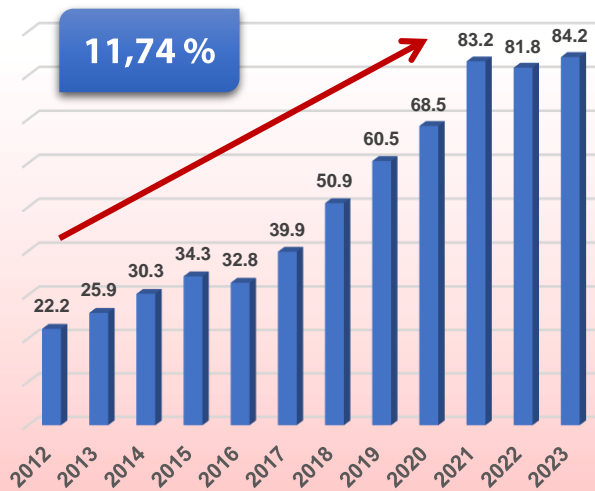
BEBAN BUNGA (Rp Tr)



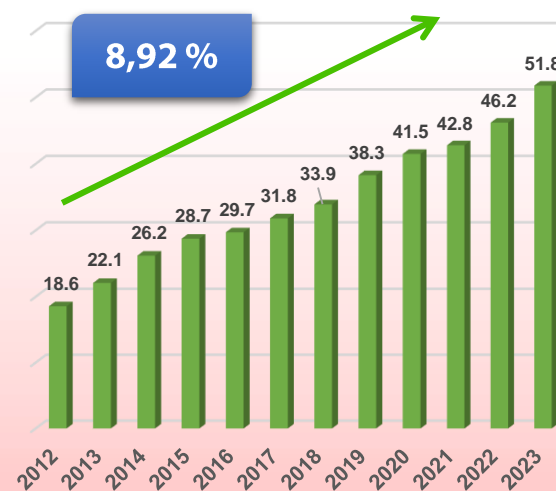
LABA BERSIH (Rp Tr)



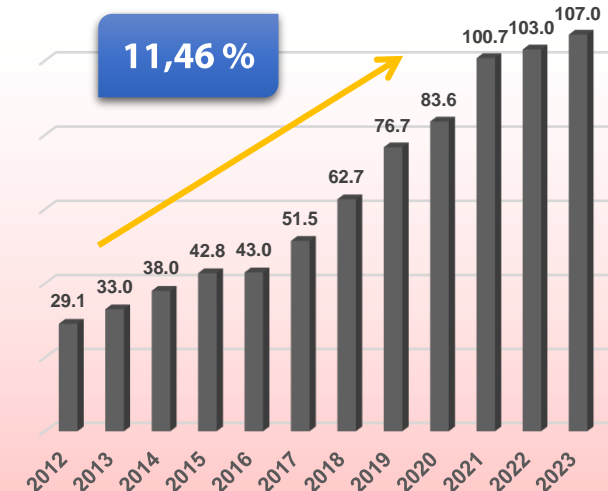
DANA PIHAK KETIGA (Rp Tr)



KREDIT (Rp Tr)



TOTAL ASET (Rp Tr)



TARGET & OUTLOOK 2023

| KETERANGAN | Target | Realisasi | Target |
|--------------------------------|------------|-----------|----------|
| | 2022 Rev | 2022 | 2023 Rev |
| Total Asset | 2 - 3% | 2,29% | 3-4% * |
| Kredit | 4 - 5% | 8,06% | 12-13% |
| Dana Pihak Ketiga (DPK) | 2 - 3% | -1.72% | 5-6% * |
| Laba Sebelum Pajak | 1 - 2% | 4.75% | 5-6% |
| | | | |
| CAR | 22 - 23% | 24.74% | 22-23% |
| LDR | 51 - 52% | 56.50% | 58-60% |
| NPL Gross | 3,5 – 3,8% | 2.83% | 2,7-3,0% |
| NIM | 4,8 – 5,0% | 5.11% | 5,3-5,4% |
| BOPO | 74 - 75% | 76.15% | 74-75% |
| ROE | 16 - 17% | 16.24% | 16-17% |
| ROA | 1,8 – 2,0% | 1.95% | 1,9-2,1% |

TERIMA KASIH



PT BANK PEMBANGUNAN DAERAH JAWA TIMUR Tbk
Investor Management
Bank Jatim Kantor Pusat lantai 4
Jl. Basuki Rachmat No. 98 – 104, Surabaya 60271

Telp: (031) 5310090 ext. 475
Email: iru@bankjatim.co.id
Website: www.bankjatim.co.id